

Результаты анкетирования обучающихся об удовлетворенности качеством образовательных услуг, предоставляемых колледжем по основной профессиональной образовательной программе среднего профессионального образования по специальности 35.02.04 Технология комплексной переработки древесины

В соответствии с Положением о внутренней системе оценки качества образования, утвержденным приказом директора от 18.09.2020 № 175, в 2022 году было проведено анкетирование обучающихся об удовлетворенности качеством образовательных услуг, предоставляемых колледжем по основной профессиональной образовательной программе среднего профессионального образования по специальности 35.02.04 Технология комплексной переработки древесины. Анкетирование было организовано в онлайн-форме, посредством представления анкет для заполнения респондентами в Yandex-форме. В заполнении анкеты приняли участие 40 обучающихся колледжа, что составляет 62% от контингента по указанному направлению подготовки. Результаты анкетирования представлены в диаграммах.

Ответы участников

Ваш пол

мужской	21	52.5%
женский	19	47.5%

Ответов 40

Цель Вашего поступления в колледж

Получение профессиональных знаний	22	40.7%
Возможность дальнейшего обучения в ВУЗе	16	29.6%
Трудоустройство по специальности/профессии	10	18.5%
Воспитание личностных и профессиональных качеств	6	11.1%

Ответов 62

Оцените насколько Вы удовлетворены: Статусом обучающегося колледжа

удовлетворен	18	45.0%
частично удовлетворен	16	40.0%
затрудняюсь ответить	6	15.0%

Ответов 40

Расписанием занятий

частично удовлетворен	26	65.0%
удовлетворен	11	27.5%
затрудняюсь ответить	3	7.5%

Ответов 40

Качеством организации самостоятельной работы в процессе обучения

частично удовлетворен	20	50.0%
удовлетворен	17	42.5%
затрудняюсь ответить	3	7.5%

Ответов 40

Организацией и проведением дополнительных занятий и консультаций, в том числе дополнительных образовательных услуг на платной основе

удовлетворен	15	37.5%
частично удовлетворен	13	32.5%
затрудняюсь ответить	12	30.0%

Ответов 40

Организацией курсового и дипломного проектирования

удовлетворен	18	45.0%
частично удовлетворен	15	37.5%
затрудняюсь ответить	7	17.5%

Ответов 40

Организацией проведения сессий

удовлетворен	20	50.0%
частично удовлетворен	18	45.0%
затрудняюсь ответить	2	5.0%

Ответов 40

Организацией и проведением практик

удовлетворен	21	52.5%
частично удовлетворен	16	40.0%
затрудняюсь ответить	3	7.5%

Ответов 40

Качеством теоретической подготовки

частично удовлетворен	23	57.5%
удовлетворен	15	37.5%
затрудняюсь ответить	2	5.0%

Ответов 40

Качеством практической подготовки

частично удовлетворен	21	52.5%
удовлетворен	16	40.0%
затрудняюсь ответить	3	7.5%

Ответов 40

Информационным обеспечением обучения (доступность и полнота информации об образовательном процессе, возможность связаться с преподавателями для получения консультации)

частично удовлетворен	19	47.5%
удовлетворен	17	42.5%
затрудняюсь ответить	4	10.0%

Ответов 40

Применением в процессе обучения инновационных технологий

удовлетворен	14	60.9%
затрудняюсь ответить	9	39.1%

Ответов 40

Материально-технической базой

частично удовлетворен	19	47.5%
удовлетворен	16	40.0%
затрудняюсь ответить	5	12.5%

Ответов 40

Доступностью и полнотой учебно-методического обеспечения

частично удовлетворен	20	50.0%
удовлетворен	13	32.5%

Доступностью и полнотой библиотечных ресурсов

частично удовлетворен	18	45.0%
удовлетворен	16	40.0%
затрудняюсь ответить	6	15.0%

Ответов 40

Отношениями обучающийся/руководство колледжа

частично удовлетворен	19	47.5%
удовлетворен	17	42.5%
затрудняюсь ответить	4	10.0%

Ответов 40

Отношениями обучающийся/обучающийся

частично удовлетворен	20	50.0%
удовлетворен	18	45.0%
затрудняюсь ответить	2	5.0%

Ответов 40

Признанием и материальным стимулированием успехов в учебной и внеучебной деятельности

частично удовлетворен	20	50.0%
удовлетворен	15	37.5%
затрудняюсь ответить	5	12.5%

Ответов 40

Организацией воспитательной работы

частично удовлетворен	19	47.5%
удовлетворен	15	37.5%
затрудняюсь ответить	6	15.0%

Ответов 40

Что необходимо сделать для повышения качества образования в колледже?

Уделять особое внимание индивидуальной работе с обучающимися	13	22.4%
Другое:	13	22.4%
Повысить уровень преподавания дисциплин	12	20.7%
Улучшить материально-техническое оснащение колледжа	12	20.7%
Усилить воспитательную работу со студентами	8	13.8%

Ответов 58

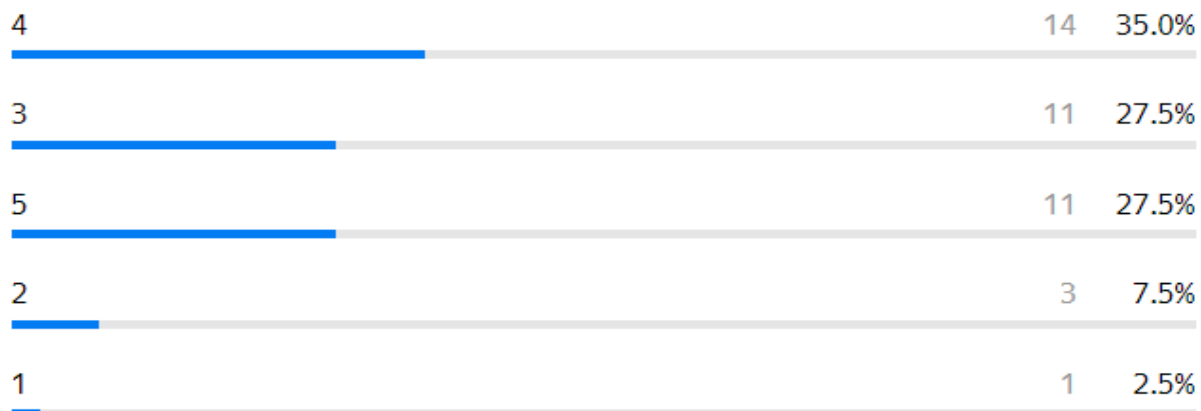
Намерены ли Вы рекомендовать для поступления колледж друзьям и знакомым?

да	18	45.0%
затрудняюсь ответить	12	30.0%
нет	10	25.0%


Ответов 40

Оцените преподавательский состав колледжа по следующим позициям из расчета, что оценка 5 соответствует наиболее полной степени удовлетворенности по данному показателю, а оценка 1 - наименьшей

Знания, квалификация



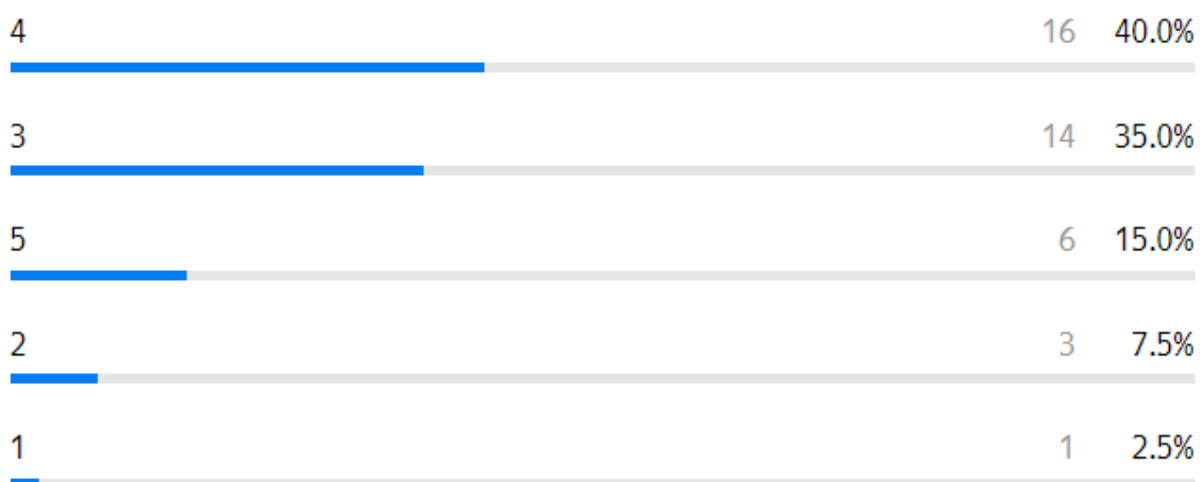
Культура общения



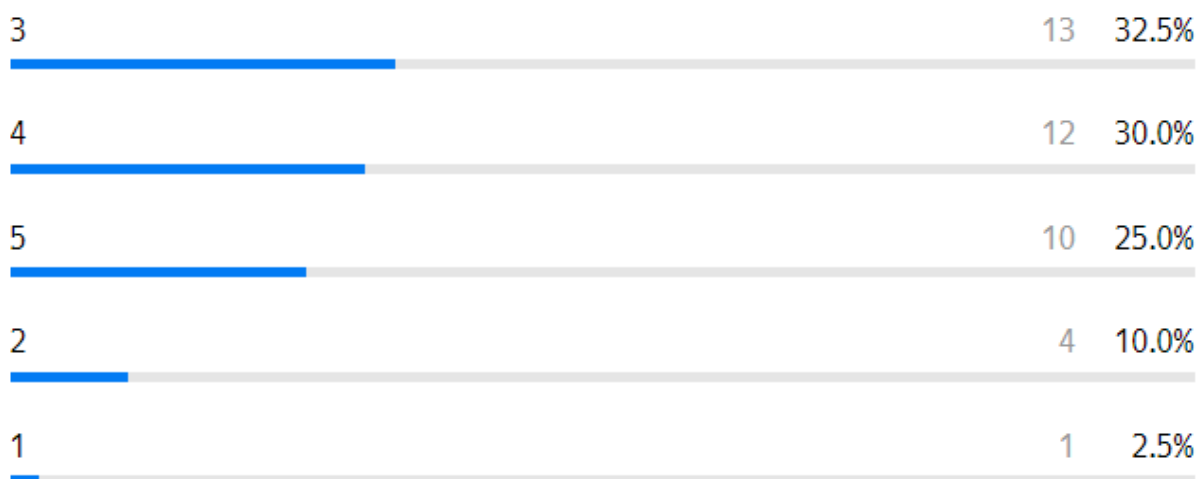
Педагогические качества



Наличие взаимопонимания



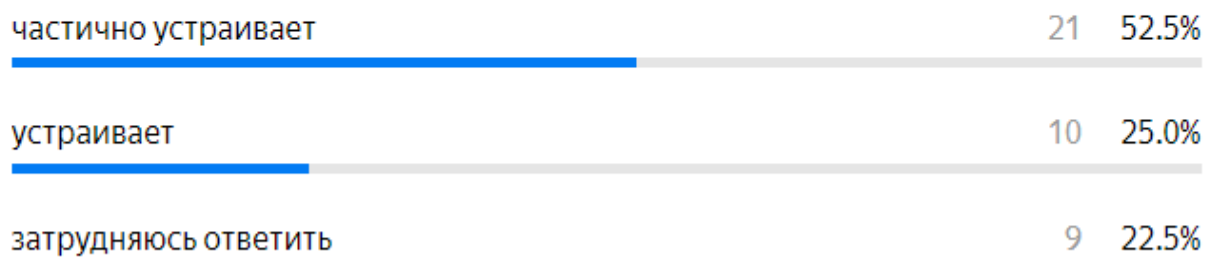
Объективность и непредвзятость оценок



Ответов 200

Насколько Вас устраивает социально-бытовая инфраструктура колледжа по следующим позициям:

Санитарно-гигиеническое состояние пунктов общественного питания



Качество, доступность, ассортимент общественного питания

частично устраивает	18	45.0%
затрудняюсь ответить	13	32.5%
устраивает	9	22.5%

Наличие спортивных залов, площадок

частично устраивает	19	47.5%
затрудняюсь ответить	11	27.5%
устраивает	10	25.0%

Санитарно-гигиеническое состояние мест общественного пользования (коридоры, туалеты, лестницы и т.д.)

частично устраивает	18	45.0%
устраивает	12	30.0%
затрудняюсь ответить	10	25.0%

Качество и доступность медицинского обслуживания

частично устраивает	19	47.5%
затрудняюсь ответить	12	30.0%
устраивает	9	22.5%

Ответов 200

Если Вы проживаете в общежитии, устраивают ли Вас:

Отношения с соседями

затрудняюсь ответить	20	51.3%
частично устраивают	15	38.5%
устраивают	4	10.3%

Уровень оплаты проживания

затрудняюсь ответить	20	50.0%
частично устраивают	16	40.0%
устраивают	4	10.0%

Отношения с администрацией общежития

затрудняюсь ответить	19	47.5%
частично устраивают	16	40.0%
устраивают	5	12.5%

Работа воспитателей

затрудняюсь ответить	20	50.0%
частично устраивают	14	35.0%
устраивают	6	15.0%

Состояние общественного порядка

затрудняюсь ответить	18	45.0%
частично устраивают	15	37.5%
устраивают	7	17.5%

Условия для проведения досуга

затрудняюсь ответить	18	45.0%
частично устраивают	15	37.5%
устраивают	7	17.5%

Санитарно-гигиенические условия

затрудняюсь ответить	18	45.0%
частично устраивают	16	40.0%
устраивают	6	15.0%

Количество человек, проживающих в одной комнате

затрудняюсь ответить	18	45.0%
частично устраивают	17	42.5%
устраивают	5	12.5%

Условия для учебы

затрудняюсь ответить	17	42.5%
частично устраивают	16	40.0%
устраивают	7	17.5%

Бытовые условия

частично устраивают	17	42.5%
затрудняюсь ответить	17	42.5%
устраивают	6	15.0%