

Результаты анкетирования обучающихся об удовлетворенности качеством образовательных услуг, предоставляемых колледжем по основной профессиональной образовательной программе среднего профессионального образования по специальности 39.02.02 Организация сурдокоммуникации

В соответствии с Положением о внутренней системе оценки качества образования, утвержденным приказом директора от 18.09.2020 № 175, в 2022 году было проведено анкетирование обучающихся об удовлетворенности качеством образовательных услуг, предоставляемых колледжем по основной профессиональной образовательной программе среднего профессионального образования по специальности 39.02.02 Организация сурдокоммуникации.

Анкетирование было организовано в онлайн-форме, посредством представления анкет для заполнения респондентами в Yandex-форме. В заполнении анкеты приняли участие 21 обучающийся колледжа, что составляет 95,5% от контингента по указанному направлению подготовки. Результаты анкетирования представлены в диаграммах.

Ответы участников

Ваш пол

женский	20	95.2%
мужской	1	4.8%

Ответов 21

Цель Вашего поступления в колледж

Получение профессиональных знаний	17	51.5%
Трудоустройство по специальности/профессии	7	21.2%
Возможность дальнейшего обучения в ВУЗе	6	18.2%
Воспитание личностных и профессиональных качеств	3	9.1%

Ответов 38

Оцените насколько Вы удовлетворены: Статусом обучающегося колледжа

удовлетворен	15	71.4%
частично удовлетворен	5	23.8%
затрудняюсь ответить	1	4.8%

Ответов 21

Расписанием занятий

частично удовлетворен	10	47.6%
удовлетворен	8	38.1%
затрудняюсь ответить	3	14.3%

Ответов 21

Качеством организации самостоятельной работы в процессе обучения

удовлетворен	17	81.0%
частично удовлетворен	4	19.0%
затрудняюсь ответить	0	0.0%

Ответов 21

Организацией и проведением дополнительных занятий и консультаций, в том числе дополнительных образовательных услуг на платной основе

удовлетворен	14	66.7%
затрудняюсь ответить	6	28.6%
частично удовлетворен	1	4.8%

Ответов 21

Организацией курсового и дипломного проектирования

удовлетворен	15	71.4%
частично удовлетворен	4	19.0%
затрудняюсь ответить	2	9.5%

Ответов 21

Организацией проведения сессий

удовлетворен	17	81.0%
частично удовлетворен	4	19.0%
затрудняюсь ответить	0	0.0%

Ответов 21

Организацией и проведением практик

удовлетворен	17	81.0%
частично удовлетворен	3	14.3%
затрудняюсь ответить	1	4.8%

Ответов 21

Качеством теоретической подготовки

удовлетворен	18	85.7%
затрудняюсь ответить	2	9.5%
частично удовлетворен	1	4.8%

Ответов 21

Качеством практической подготовки

удовлетворен	17	81.0%
частично удовлетворен	3	14.3%
затрудняюсь ответить	1	4.8%

Ответов 21

Информационным обеспечением обучения (доступность и полнота информации об образовательном процессе, возможность связаться с преподавателями для получения консультации)

удовлетворен	17	81.0%
частично удовлетворен	4	19.0%
затрудняюсь ответить	0	0.0%

Ответов 21

Применением в процессе обучения инновационных технологий

удовлетворен	3	75.0%
затрудняюсь ответить	1	25.0%

Ответов 21

Материально-технической базой

удовлетворен	17	81.0%
частично удовлетворен	3	14.3%
затрудняюсь ответить	1	4.8%

Ответов 21

Доступностью и полнотой учебно-методического обеспечения

удовлетворен	14	66.7%
частично удовлетворен	7	33.3%
затрудняюсь ответить	0	0.0%

Ответов 21

Доступностью и полнотой библиотечных ресурсов

удовлетворен	16	76.2%
частично удовлетворен	4	19.0%
затрудняюсь ответить	1	4.8%

Ответов 21

Отношениями обучающийся/руководство колледжа

удовлетворен	18	85.7%
частично удовлетворен	2	9.5%
затрудняюсь ответить	1	4.8%

Ответов 21

Отношениями обучающийся/обучающийся

удовлетворен	19	90.5%
частично удовлетворен	2	9.5%
затрудняюсь ответить	0	0.0%

Ответов 21

Признанием и материальным стимулированием успехов в учебной и внеучебной деятельности

удовлетворен	14	66.7%
частично удовлетворен	5	23.8%
затрудняюсь ответить	2	9.5%

Ответов 21

Организацией воспитательной работы

удовлетворен	16	76.2%
частично удовлетворен	3	14.3%
затрудняюсь ответить	2	9.5%

Ответов 21

Что необходимо сделать для повышения качества образования в колледже?

Повысить уровень преподавания дисциплин	8	34.8%
Уделять особое внимание индивидуальной работе с обучающимися	7	30.4%
Другое:	4	17.4%
Улучшить материально-техническое оснащение колледжа	2	8.7%
Усилить воспитательную работу со студентами	2	8.7%

Ответов 23

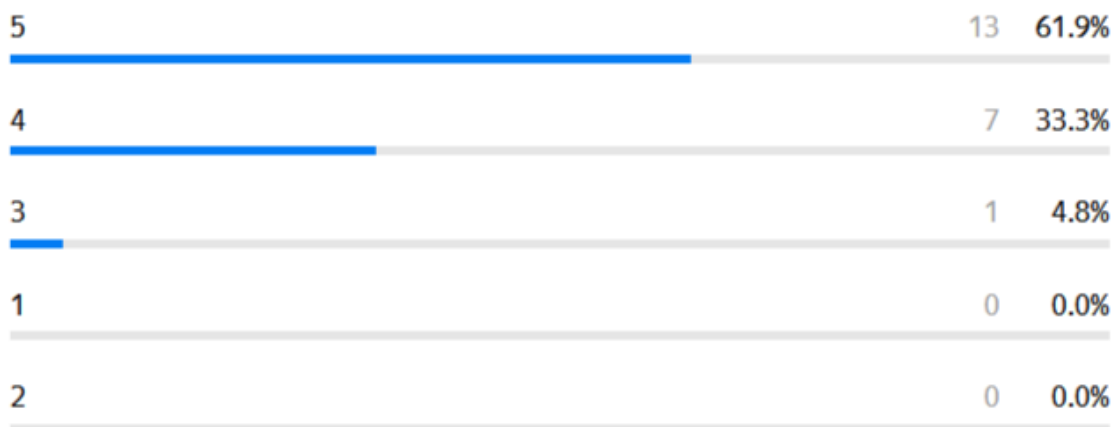
Намерены ли Вы рекомендовать для поступления колледж друзьям и знакомым?

да	16	76.2%
затрудняюсь ответить	3	14.3%
нет	2	9.5%

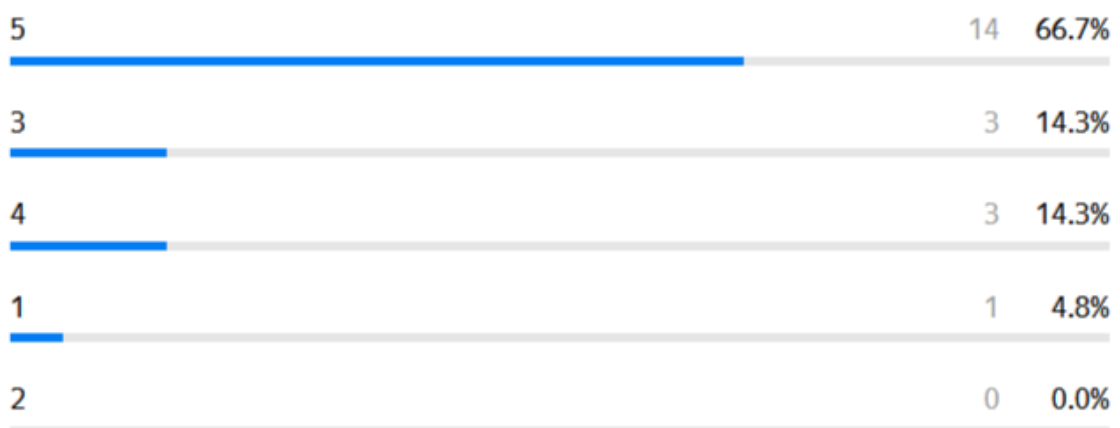
Ответов 21

Оцените преподавательский состав колледжа по следующим позициям из расчета, что оценка 5 соответствует наиболее полной степени удовлетворенности по данному показателю, а оценка 1 - наименьшей

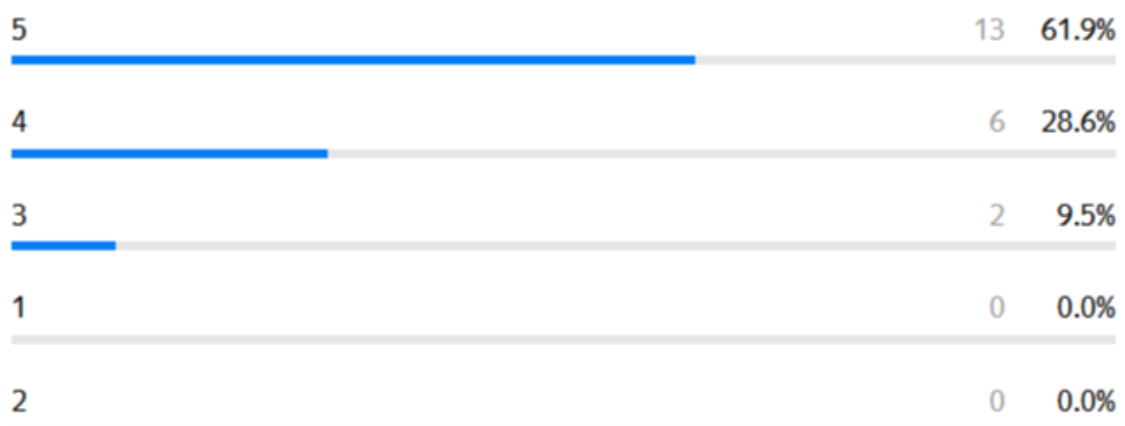
Знания, квалификация



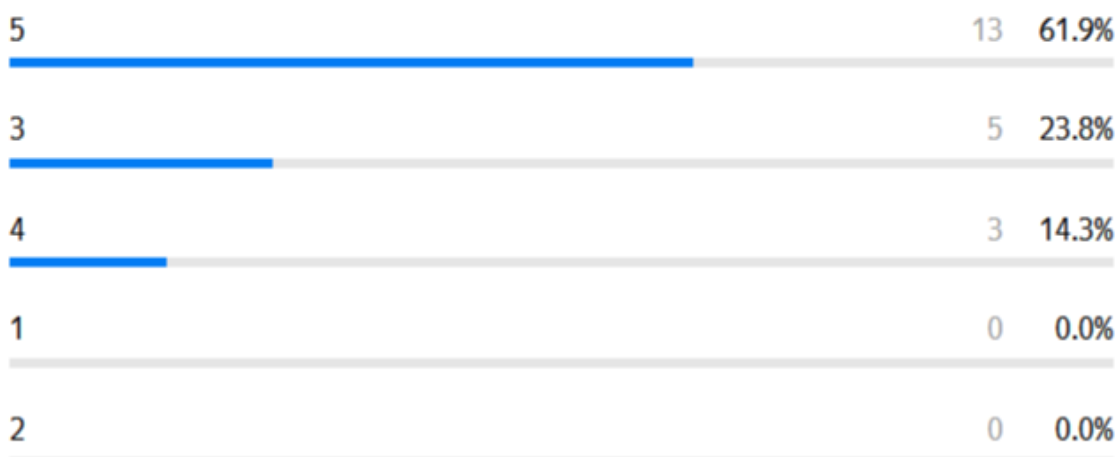
Культура общения




Педагогические качества



Наличие взаимопонимания




Объективность и непредвзятость оценок



Ответов 104

Насколько Вас устраивает социально-бытовая инфраструктура колледжа по следующим позициям:

Санитарно-гигиеническое состояние пунктов общественного питания



Качество, доступность, ассортимент общественного питания

устраивает	14	66.7%
частично устраивает	4	19.0%
затрудняюсь ответить	3	14.3%

Наличие спортивных залов, площадок

устраивает	18	85.7%
частично устраивает	2	9.5%
затрудняюсь ответить	1	4.8%

Санитарно-гигиеническое состояние мест общественного пользования (коридоры, туалеты, лестницы и т.д.)

устраивает	14	66.7%
частично устраивает	6	28.6%
затрудняюсь ответить	1	4.8%

Качество и доступность медицинского обслуживания

устраивает	13	61.9%
затрудняюсь ответить	5	23.8%
частично устраивает	3	14.3%

Ответов 105

Если Вы проживаете в общежитии, устраивают ли Вас:

Отношения с соседями

устраивают	12	60.0%
затрудняюсь ответить	7	35.0%
частично устраивают	1	5.0%

Уровень оплаты проживания

устраивают	10	47.6%
затрудняюсь ответить	7	33.3%
частично устраивают	4	19.0%

Отношения с администрацией общежития

устраивают	13	61.9%
затрудняюсь ответить	7	33.3%
частично устраивают	1	4.8%

Работа воспитателей

устраивают	13	61.9%
затрудняюсь ответить	7	33.3%
частично устраивают	1	4.8%

Состояние общественного порядка

устраивают	12	57.1%
затрудняюсь ответить	6	28.6%
частично устраивают	3	14.3%

Условия для проведения досуга

удраивают 13 61.9%



затрудняюсь ответить 6 28.6%

частично удраивают 2 9.5%



Санитарно-гигиенические условия

удраивают 12 57.1%



затрудняюсь ответить 6 28.6%

частично удраивают 3 14.3%



Количество человек, проживающих в одной комнате

удраивают 13 65.0%



затрудняюсь ответить 6 30.0%

частично удраивают 1 5.0%



Условия для учебы

удраивают 10 50.0%



затрудняюсь ответить 6 30.0%

частично удраивают 4 20.0%



Бытовые условия

удраивают 12 60.0%



затрудняюсь ответить 6 30.0%

частично удраивают 2 10.0%

