

Результаты анкетирования обучающихся об удовлетворенности качеством образовательных услуг, предоставляемых колледжем по основной профессиональной образовательной программе среднего профессионального образования по специальности 13.02.07 Электроснабжение (по отраслям).

В соответствии с Положением о внутренней системе оценки качества образования, утвержденным приказом директора от 18.09.2020 № 175, в 2022 году было проведено анкетирование обучающихся об удовлетворенности качеством образовательных услуг, предоставляемых колледжем по основной профессиональной образовательной программе среднего профессионального образования по специальности 13.02.07 Электроснабжение (по отраслям).

Анкетирование было организовано в онлайн-форме, посредством представления анкет для заполнения респондентами в Yandex-форме. В заполнении анкеты приняли участие 63 обучающихся колледжа, что составляет 90% от контингента по указанному направлению подготовки. Результаты анкетирования представлены в диаграммах.

Ваш пол

63 ответа

мужской	57	90.5%
женский	6	9.5%

Цель Вашего поступления в колледж

138 ответов

Получение профессиональных знаний	48	34.8%
Трудоустройство по специальности/профессии	29	21%
Возможность дальнейшего обучения в ВУЗе	26	18.8%
Воспитание личностных и профессиональных качеств	13	9.4%

Оцените насколько Вы удовлетворены: Статусом обучающегося колледжа

63 ответа

удовлетворен	46	73%
частично удовлетворен	10	15.9%
затрудняюсь ответить	7	11.1%

Расписанием занятий

63 ответа

частично удовлетворен	30	47.6%
удовлетворен	25	39.7%
затрудняюсь ответить	8	12.7%

Качеством организации самостоятельной работы в процессе обучения

63 ответа

удовлетворен	45 71.4%
частично удовлетворен	18 28.6%
затрудняюсь ответить	0

Организацией и проведением дополнительных занятий и консультаций, в том числе дополнительных образовательных услуг на платной основе

63 ответа

удовлетворен	37 58.7%
частично удовлетворен	14 22.2%
затрудняюсь ответить	12 19%

Организацией курсового и дипломного проектирования

63 ответа

удовлетворен	29 46%
затрудняюсь ответить	24 38.1%
частично удовлетворен	10 15.9%

Организацией проведения сессий

63 ответа

удовлетворен	48 76.2%
частично удовлетворен	11 17.5%
затрудняюсь ответить	4 6.3%

Организацией и проведением практик

63 ответа

удовлетворен	43 68.3%
затрудняюсь ответить	13 20.6%
частично удовлетворен	7 11.1%

Качеством теоретической подготовки

63 ответа

удовлетворен	48 76.2%
частично удовлетворен	12 19%
затрудняюсь ответить	3 4.8%

Качеством практической подготовки

63 ответа

удовлетворен	47	74.6%
частично удовлетворен	10	15.9%
затрудняюсь ответить	6	9.5%

Информационным обеспечением обучения (доступность и полнота информации об образовательном процессе, возможность связаться с преподавателями для получения консультации)

63 ответа

удовлетворен	47	74.6%
частично удовлетворен	13	20.6%
затрудняюсь ответить	3	4.8%

Применением в процессе обучения инновационных технологий

63 ответа

удовлетворен	47	74.6%
частично удовлетворен	10	15.9%
затрудняюсь ответить	6	9.5%

Материально-технической базой

63 ответа

удовлетворен	48	76.2%
частично удовлетворен	9	14.3%
затрудняюсь ответить	6	9.5%

Доступностью и полнотой учебно-методического обеспечения

63 ответа

удовлетворен	48	76.2%
частично удовлетворен	13	20.6%
затрудняюсь ответить	2	3.2%

Доступностью и полнотой библиотечных ресурсов

63 ответа

удовлетворен	46	73%
частично удовлетворен	11	17.5%
затрудняюсь ответить	6	9.5%

Отношениями обучающийся/руководство колледжа

63 ответа

удовлетворен	49	77.8%
частично удовлетворен	11	17.5%
затрудняюсь ответить	3	4.8%

Отношениями обучающийся/обучающийся

63 ответа

удовлетворен	53	84.1%
частично удовлетворен	8	12.7%
затрудняюсь ответить	2	3.2%

Признанием и материальным стимулированием успехов в учебной и внеучебной деятельности

63 ответа

удовлетворен	48	76.2%
частично удовлетворен	11	17.5%
затрудняюсь ответить	4	6.3%

Организацией воспитательной работы

63 ответа

удовлетворен	47	74.6%
частично удовлетворен	11	17.5%
затрудняюсь ответить	5	7.9%

Что необходимо сделать для повышения качества образования в колледже?

107 ответов

Повысить уровень преподавания дисциплин	27	25.2%
Уделять особое внимание индивидуальной работе с обучающимися	27	25.2%
Улучшить материально-техническое оснащение колледжа	27	25.2%
Другое:	16	15%
Усилить воспитательную работу со студентами	10	9.3%

Намерены ли Вы рекомендовать для поступления колледж друзьям и знакомым?

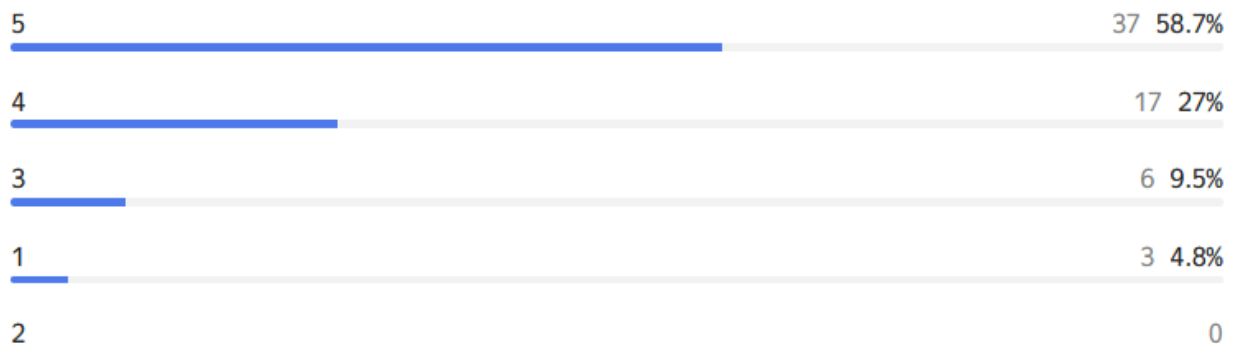
63 ответа

да	46	73%
затрудняюсь ответить	11	17.5%
нет	6	9.5%

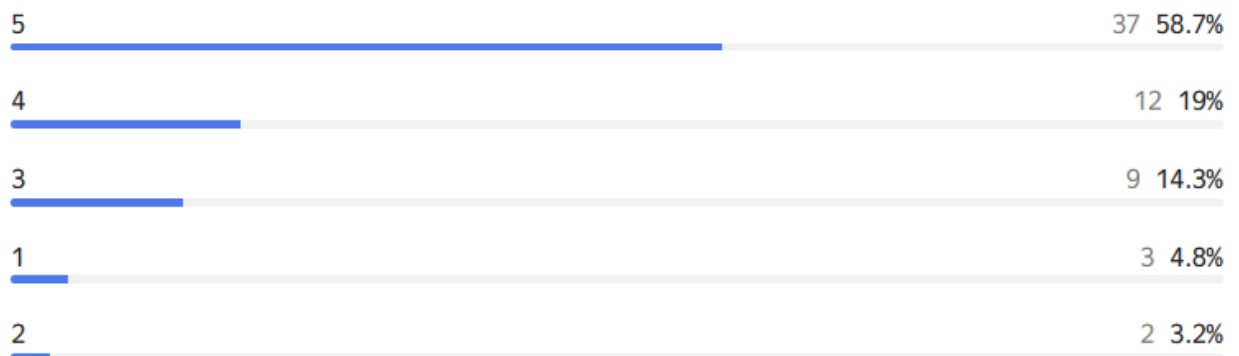
Оцените преподавательский состав колледжа по следующим позициям из расчета, что оценка 5 соответствует наиболее полной степени удовлетворенности по данному показателю, а оценка 1 - наименьшей

315 ответов

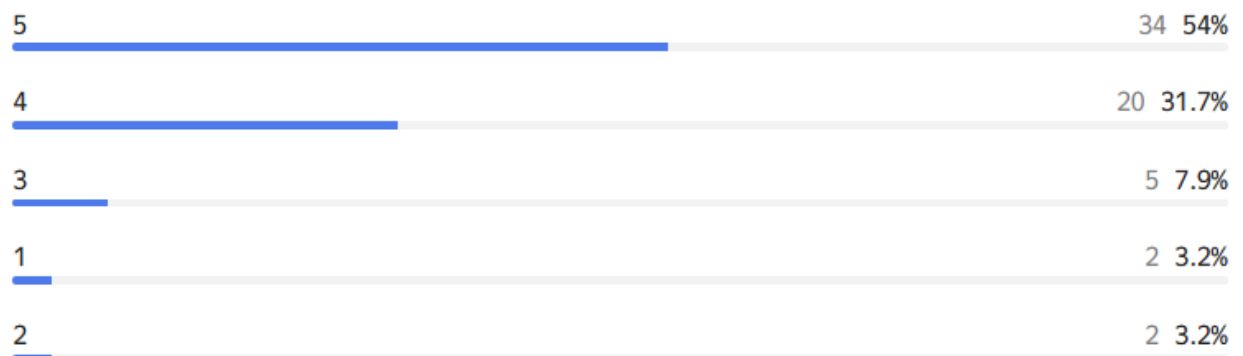
Знания, квалификация



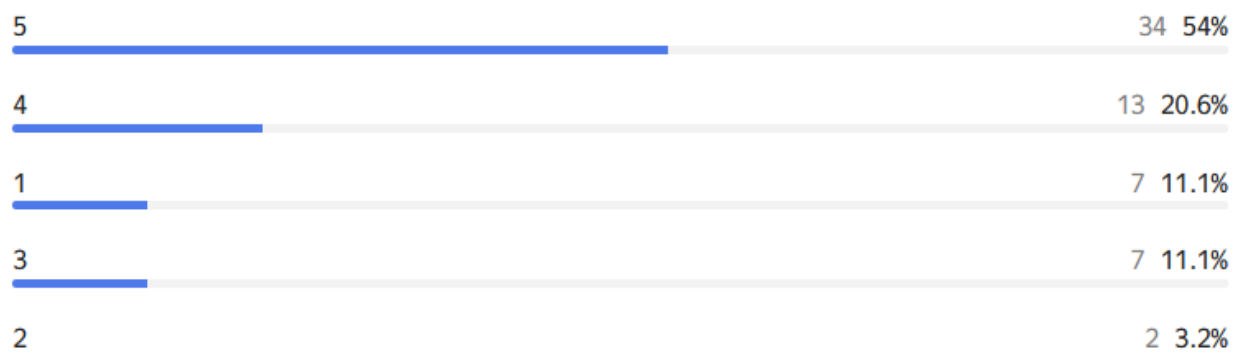
Культура общения



Педагогические качества



Наличие взаимопонимания



Объективность и непредвзятость оценок

5	30	47.6%
4	16	25.4%
3	10	15.9%
1	6	9.5%
2	1	1.6%

Насколько Вас устраивает социально-бытовая инфраструктура колледжа по следующим позициям:

315 ответов

Санитарно-гигиеническое состояние пунктов общественного питания

устраивает	41	65.1%
частично устраивает	16	25.4%
затрудняюсь ответить	6	9.5%

Качество, доступность, ассортимент общественного питания

устраивает	36	57.1%
частично устраивает	16	25.4%
затрудняюсь ответить	11	17.5%

Наличие спортивных залов, площадок

устраивает	42	66.7%
частично устраивает	16	25.4%
затрудняюсь ответить	5	7.9%

Санитарно-гигиеническое состояние мест общественного пользования (коридоры, туалеты, лестницы и т.д.)

устраивает	40	63.5%
частично устраивает	19	30.2%
затрудняюсь ответить	4	6.3%

Качество и доступность медицинского обслуживания

устраивает	40	63.5%
частично устраивает	16	25.4%
затрудняюсь ответить	7	11.1%

Если Вы проживаете в общежитии, устраивают ли Вас:

630 ответов

Отношения с соседями

затрудняюсь ответить	31	49.2%
устраивают	25	39.7%
частично устраивают	7	11.1%

Уровень оплаты проживания

затрудняюсь ответить	29	46%
устраивают	26	41.3%
частично устраивают	8	12.7%

Отношения с администрацией общежития

затрудняюсь ответить	29	46%
устраивают	25	39.7%
частично устраивают	9	14.3%

Работа воспитателей

затрудняюсь ответить	28	44.4%
устраивают	27	42.9%
частично устраивают	8	12.7%

Состояние общественного порядка

устраивают	26	41.3%
затрудняюсь ответить	26	41.3%
частично устраивают	11	17.5%

Условия для проведения досуга

устраивают	31	49.2%
затрудняюсь ответить	25	39.7%
частично устраивают	7	11.1%

Санитарно-гигиенические условия

устраивают	29	46%
затрудняюсь ответить	25	39.7%
частично устраивают	9	14.3%

Количество человек, проживающих в одной комнате

затрудняюсь ответить 29 46%



удраивают 26 41.3%



частично устраивают 8 12.7%



Условия для учебы

удраивают 30 47.6%



затрудняюсь ответить 26 41.3%



частично устраивают 7 11.1%



Бытовые условия

удраивают 29 46%



затрудняюсь ответить 27 42.9%



частично устраивают 7 11.1%

