

Результаты анкетирования обучающихся об удовлетворенности качеством образовательных услуг, предоставляемых колледжем по основной профессиональной образовательной программе среднего профессионального образования по специальности 35.02.03 Технология деревообработки.

В соответствии с Положением о внутренней системе оценки качества образования, утвержденным приказом директора от 18.09.2020 № 175, в 2022 году было проведено анкетирование обучающихся об удовлетворенности качеством образовательных услуг, предоставляемых колледжем по основной профессиональной образовательной программе среднего профессионального образования по специальности 35.02.03 Технология деревообработки.

Анкетирование было организовано в онлайн-форме, посредством представления анкет для заполнения респондентами в Yandex-форме. В заполнении анкеты приняли участие 85 обучающихся колледжа, что составляет 74% от контингента по указанному направлению подготовки. Результаты анкетирования представлены в диаграммах.

### Ответы участников

#### Ваш пол

мужской	46	54.1%
женский	39	45.9%

Ответов 85

#### Цель Вашего поступления в колледж

Получение профессиональных знаний	52	43.0%
Трудоустройство по специальности/профессии	31	25.6%
Возможность дальнейшего обучения в ВУЗе	28	23.1%
Воспитание личностных и профессиональных качеств	10	8.3%

Ответов 143

#### Оцените насколько Вы удовлетворены: Статусом обучающегося колледжа

удовлетворен	62	72.9%
частично удовлетворен	21	24.7%
затрудняюсь ответить	2	2.4%

Ответов 85

### Расписанием занятий

удовлетворен	38	44.7%
частично удовлетворен	35	41.2%
затрудняюсь ответить	12	14.1%

Ответов 85

### Качеством организации самостоятельной работы в процессе обучения

удовлетворен	59	69.4%
частично удовлетворен	18	21.2%
затрудняюсь ответить	8	9.4%

Ответов 85

### Организацией и проведением дополнительных занятий и консультаций, в том числе дополнительных образовательных услуг на платной основе

удовлетворен	50	58.8%
затрудняюсь ответить	25	29.4%
частично удовлетворен	10	11.8%

Ответов 85

### Организацией курсового и дипломного проектирования

удовлетворен	53	62.4%
частично удовлетворен	17	20.0%
затрудняюсь ответить	15	17.6%

Ответов 85

### Организацией проведения сессий

удовлетворен	57	67.1%
частично удовлетворен	16	18.8%
затрудняюсь ответить	12	14.1%

Ответов 85

### Организацией и проведением практик

удовлетворен	63	74.1%
частично удовлетворен	15	17.6%
затрудняюсь ответить	7	8.2%

Ответов 85

### Качеством теоретической подготовки

удовлетворен	66	77.6%
частично удовлетворен	16	18.8%
затрудняюсь ответить	3	3.5%

Ответов 85

### Качеством практической подготовки

удовлетворен	61	71.8%
частично удовлетворен	18	21.2%
затрудняюсь ответить	6	7.1%

Ответов 85

Информационным обеспечением обучения (доступность и полнота информации об образовательном процессе, возможность связаться с преподавателями для получения консультации)

удовлетворен	66	77.6%
частично удовлетворен	13	15.3%
затрудняюсь ответить	6	7.1%

Ответов 85

Применением в процессе обучения инновационных технологий

удовлетворен	9	40.9%
затрудняюсь ответить	13	59.1%

Ответов 85

Материально-технической базой

удовлетворен	63	74.1%
частично удовлетворен	15	17.6%
затрудняюсь ответить	7	8.2%

Ответов 85

Доступностью и полнотой учебно-методического обеспечения

удовлетворен	64	75.3%
частично удовлетворен	13	15.3%
затрудняюсь ответить	8	9.4%

Ответов 85

### Доступностью и полнотой библиотечных ресурсов

удовлетворен	61	71.8%
частично удовлетворен	12	14.1%
затрудняюсь ответить	12	14.1%

Ответов 85

### Отношениями обучающийся/руководство колледжа

удовлетворен	63	74.1%
частично удовлетворен	14	16.5%
затрудняюсь ответить	8	9.4%

Ответов 85

### Отношениями обучающийся/обучающийся

удовлетворен	71	83.5%
затрудняюсь ответить	8	9.4%
частично удовлетворен	6	7.1%

Ответов 85

### Признанием и материальным стимулированием успехов в учебной и внеучебной деятельности

удовлетворен	56	65.9%
частично удовлетворен	17	20.0%
затрудняюсь ответить	12	14.1%

Ответов 85

## Организацией воспитательной работы

удовлетворен	53	62.4%
частично удовлетворен	21	24.7%
затрудняюсь ответить	11	12.9%

Ответов 85

## Что необходимо сделать для повышения качества образования в колледже?

Уделять особое внимание индивидуальной работе с обучающимися	38	29.0%
Улучшить материально-техническое оснащение колледжа	30	22.9%
Другое:	27	20.6%
Повысить уровень преподавания дисциплин	19	14.5%
Усилить воспитательную работу со студентами	17	13.0%

Ответов 131

## Намерены ли Вы рекомендовать для поступления колледж друзьям и знакомым?

да	60	70.6%
затрудняюсь ответить	14	16.5%
нет	11	12.9%

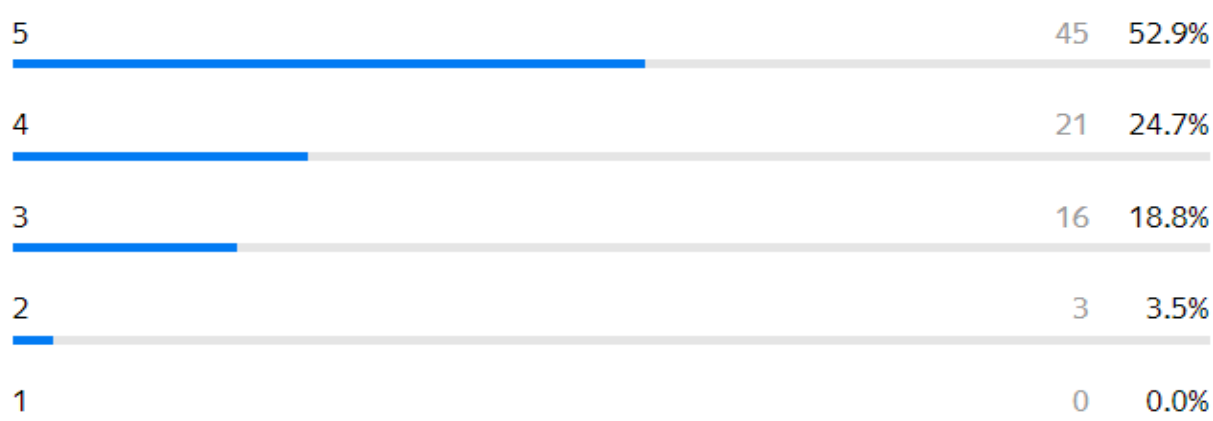
Ответов 85

Оцените преподавательский состав колледжа по следующим позициям из расчета, что оценка 5 соответствует наиболее полной степени удовлетворенности по данному показателю, а оценка 1 - наименьшей

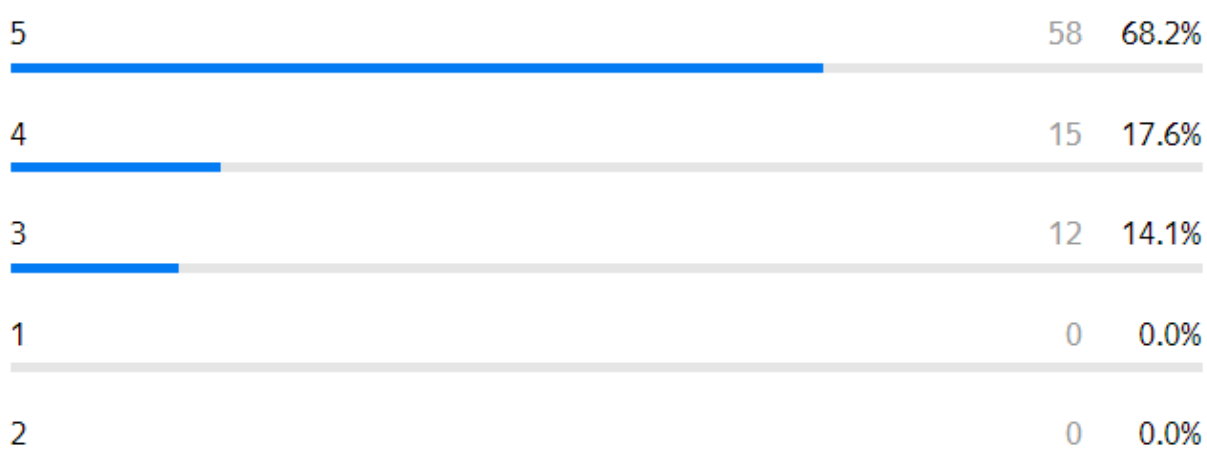
#### Знания, квалификация



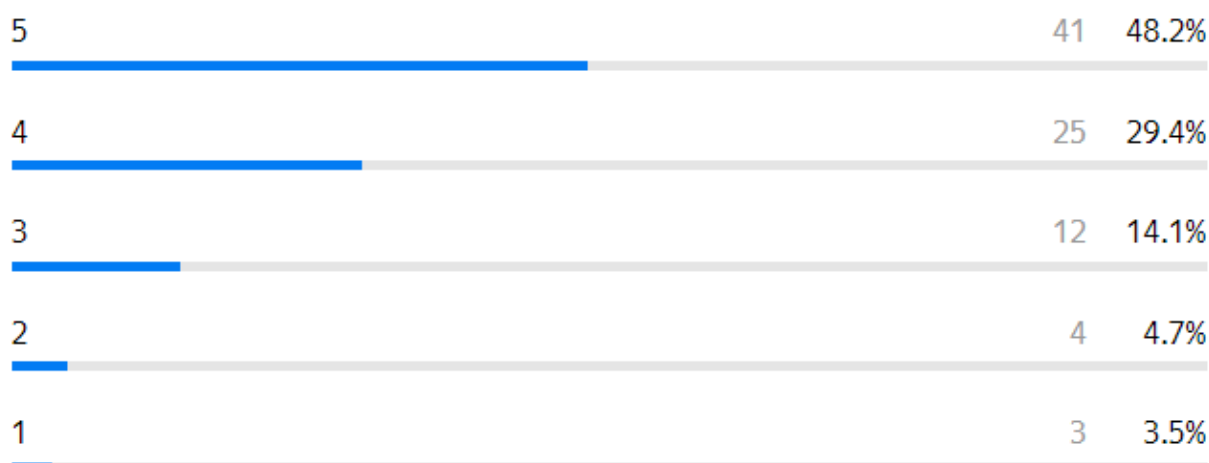
#### Культура общения



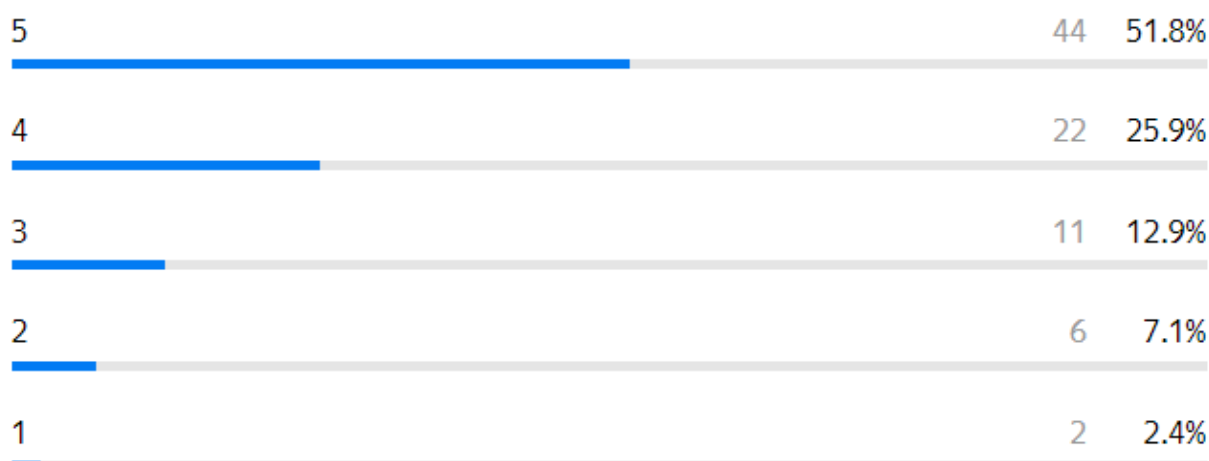
#### Педагогические качества



## Наличие взаимопонимания




## Объективность и непредвзятость оценок



Ответов 425

## Насколько Вас устраивает социально-бытовая инфраструктура колледжа по следующим позициям:

Санитарно-гигиеническое состояние пунктов общественного питания





### Качество, доступность, ассортимент общественного питания

устраивает	47	55.3%
частично устраивает	25	29.4%
затрудняюсь ответить	13	15.3%

### Наличие спортивных залов, площадок

устраивает	55	65.5%
частично устраивает	22	26.2%
затрудняюсь ответить	7	8.3%

### Санитарно-гигиеническое состояние мест общественного пользования (коридоры, туалеты, лестницы и т.д.)

устраивает	57	67.1%
частично устраивает	22	25.9%
затрудняюсь ответить	6	7.1%

### Качество и доступность медицинского обслуживания

устраивает	48	57.1%
частично устраивает	19	22.6%
затрудняюсь ответить	17	20.2%

Ответов 423

## Если Вы проживаете в общежитии, устраивают ли Вас:

### Отношения с соседями

устраивают	37	44.0%
затрудняюсь ответить	34	40.5%
частично устраивают	13	15.5%

### Уровень оплаты проживания

устраивают	38	47.5%
затрудняюсь ответить	35	43.8%
частично устраивают	7	8.8%

### Отношения с администрацией общежития

устраивают	37	45.7%
затрудняюсь ответить	31	38.3%
частично устраивают	13	16.0%

### Работа воспитателей

устраивают	39	47.6%
затрудняюсь ответить	31	37.8%
частично устраивают	12	14.6%

### Состояние общественного порядка

устраивают	37	45.1%
затрудняюсь ответить	24	29.3%
частично устраивают	21	25.6%

### Условия для проведения досуга

удраивают	37	45.7%
затрудняюсь ответить	27	33.3%
частично устраивают	17	21.0%

### Санитарно-гигиенические условия

удраивают	35	43.2%
затрудняюсь ответить	28	34.6%
частично устраивают	18	22.2%

### Количество человек, проживающих в одной комнате

удраивают	36	45.0%
затрудняюсь ответить	33	41.3%
частично устраивают	11	13.8%

### Условия для учебы

удраивают	36	44.4%
затрудняюсь ответить	27	33.3%
частично устраивают	18	22.2%

### Бытовые условия

удраивают	37	45.7%
затрудняюсь ответить	29	35.8%
частично устраивают	15	18.5%

Ответов 813