

Результаты анкетирования обучающихся об удовлетворенности качеством образовательных услуг, предоставляемых колледжем по основной профессиональной образовательной программе среднего профессионального образования по специальности 43.02.15 Поварское и кондитерское дело

В соответствии с Положением о внутренней системе оценки качества образования, утвержденным приказом директора от 18.09.2020 № 175, в 2022 году было проведено анкетирование обучающихся об удовлетворенности качеством образовательных услуг, предоставляемых колледжем по основной профессиональной образовательной программе среднего профессионального образования по специальности 43.02.15 Поварское и кондитерское дело.

Анкетирование было организовано в онлайн-форме, посредством представления анкет для заполнения респондентами в Yandex-форме. В заполнении анкеты приняли участие 127 обучающихся колледжа, что составляет 85% от контингента по указанному направлению подготовки. Результаты анкетирования представлены в диаграммах.

Ответы участников

Ваш пол

| | | |
|---------|----|-------|
| женский | 94 | 74.0% |
| мужской | 33 | 26.0% |

Ответов 127

Цель Вашего поступления в колледж

| | | |
|--|----|-------|
| Получение профессиональных знаний | 93 | 48.4% |
| Трудоустройство по специальности/профессии | 53 | 27.6% |
| Возможность дальнейшего обучения в ВУЗе | 28 | 14.6% |
| Воспитание личностных и профессиональных качеств | 18 | 9.4% |

Ответов 220

Оцените насколько Вы удовлетворены: Статусом обучающегося колледжа

| | | |
|-----------------------|----|-------|
| удовлетворен | 85 | 66.9% |
| частично удовлетворен | 36 | 28.3% |
| затрудняюсь ответить | 6 | 4.7% |

Ответов 127

Расписанием занятий

| | | |
|-----------------------|----|-------|
| частично удовлетворен | 63 | 49.6% |
| удовлетворен | 46 | 36.2% |
| затрудняюсь ответить | 18 | 14.2% |

Ответов 127

Качеством организации самостоятельной работы в процессе обучения

| | | |
|-----------------------|----|-------|
| удовлетворен | 77 | 60.6% |
| частично удовлетворен | 39 | 30.7% |
| затрудняюсь ответить | 11 | 8.7% |

Ответов 127

Организацией и проведением дополнительных занятий и консультаций, в том числе дополнительных образовательных услуг на платной основе

| | | |
|-----------------------|----|-------|
| удовлетворен | 61 | 48.0% |
| затрудняюсь ответить | 36 | 28.3% |
| частично удовлетворен | 30 | 23.6% |

Ответов 127

Организацией курсового и дипломного проектирования

| | | |
|-----------------------|----|-------|
| удовлетворен | 53 | 41.7% |
| затрудняюсь ответить | 40 | 31.5% |
| частично удовлетворен | 34 | 26.8% |

Ответов 127

Организацией проведения сессий

| | | |
|-----------------------|----|-------|
| удовлетворен | 73 | 57.5% |
| частично удовлетворен | 37 | 29.1% |
| затрудняюсь ответить | 17 | 13.4% |

Ответов 127

Организацией и проведением практик

| | | |
|-----------------------|----|-------|
| удовлетворен | 91 | 71.7% |
| частично удовлетворен | 28 | 22.0% |
| затрудняюсь ответить | 8 | 6.3% |

Ответов 127

Качеством теоретической подготовки

| | | |
|-----------------------|----|-------|
| удовлетворен | 75 | 59.1% |
| частично удовлетворен | 41 | 32.3% |
| затрудняюсь ответить | 11 | 8.7% |

Ответов 127

Качеством практической подготовки

| | | |
|-----------------------|----|-------|
| удовлетворен | 82 | 64.6% |
| частично удовлетворен | 34 | 26.8% |
| затрудняюсь ответить | 11 | 8.7% |

Ответов 127

Информационным обеспечением обучения (доступность и полнота информации об образовательном процессе, возможность связаться с преподавателями для получения консультации)

| | | |
|-----------------------|----|-------|
| удовлетворен | 84 | 66.1% |
| частично удовлетворен | 35 | 27.6% |
| затрудняюсь ответить | 8 | 6.3% |

Ответов 127

Применением в процессе обучения инновационных технологий

| | | |
|----------------------|----|-------|
| удовлетворен | 24 | 61.5% |
| затрудняюсь ответить | 15 | 38.5% |

Ответов 127

Материально-технической базой

| | | |
|-----------------------|----|-------|
| удовлетворен | 81 | 63.8% |
| частично удовлетворен | 32 | 25.2% |
| затрудняюсь ответить | 14 | 11.0% |

Ответов 127

Доступностью и полнотой учебно-методического обеспечения

| | | |
|-----------------------|----|-------|
| удовлетворен | 82 | 64.6% |
| частично удовлетворен | 31 | 24.4% |
| затрудняюсь ответить | 14 | 11.0% |

Ответов 127

Доступностью и полнотой библиотечных ресурсов

| | | |
|-----------------------|----|-------|
| удовлетворен | 72 | 56.7% |
| частично удовлетворен | 32 | 25.2% |
| затрудняюсь ответить | 23 | 18.1% |

Ответов 127

Отношениями обучающийся/руководство колледжа

| | | |
|-----------------------|----|-------|
| удовлетворен | 87 | 68.5% |
| частично удовлетворен | 31 | 24.4% |
| затрудняюсь ответить | 9 | 7.1% |

Ответов 127

Отношениями обучающийся/обучающийся

| | | |
|-----------------------|-----|-------|
| удовлетворен | 102 | 80.3% |
| частично удовлетворен | 21 | 16.5% |
| затрудняюсь ответить | 4 | 3.1% |

Ответов 127

Признанием и материальным стимулированием успехов в учебной и внеучебной деятельности

| | | |
|-----------------------|----|-------|
| удовлетворен | 67 | 52.8% |
| частично удовлетворен | 47 | 37.0% |
| затрудняюсь ответить | 13 | 10.2% |

Ответов 127

Организацией воспитательной работы

| | | |
|-----------------------|----|-------|
| удовлетворен | 80 | 63.0% |
| частично удовлетворен | 33 | 26.0% |
| затрудняюсь ответить | 14 | 11.0% |

Ответов 127

Что необходимо сделать для повышения качества образования в колледже?

| | | |
|--|----|-------|
| Уделять особое внимание индивидуальной работе с обучающимися | 48 | 25.9% |
| Улучшить материально-техническое оснащение колледжа | 43 | 23.2% |
| Повысить уровень преподавания дисциплин | 39 | 21.1% |
| Другое: | 32 | 17.3% |
| Усилить воспитательную работу со студентами | 23 | 12.4% |

Ответов 185

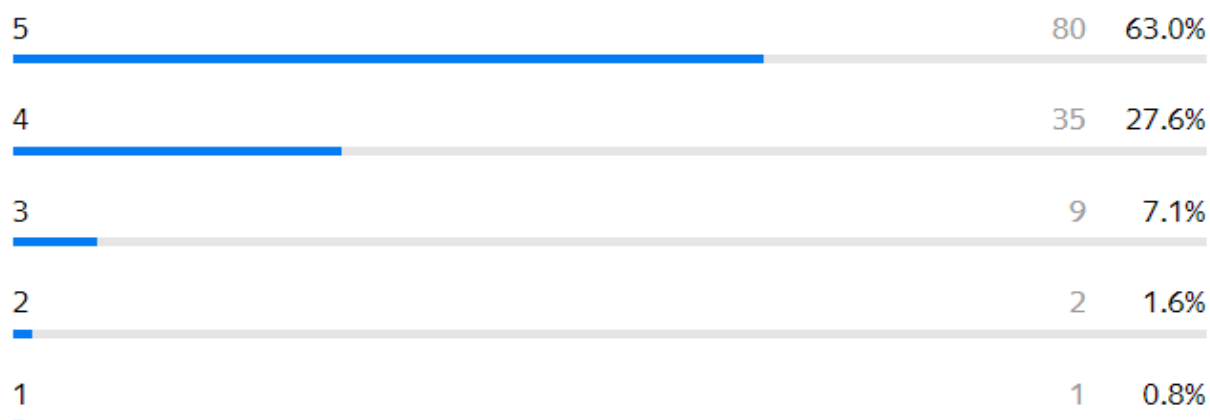
Намерены ли Вы рекомендовать для поступления колледж друзьям и знакомым?

| | | |
|----------------------|----|-------|
| да | 86 | 67.7% |
| затрудняюсь ответить | 30 | 23.6% |
| нет | 11 | 8.7% |

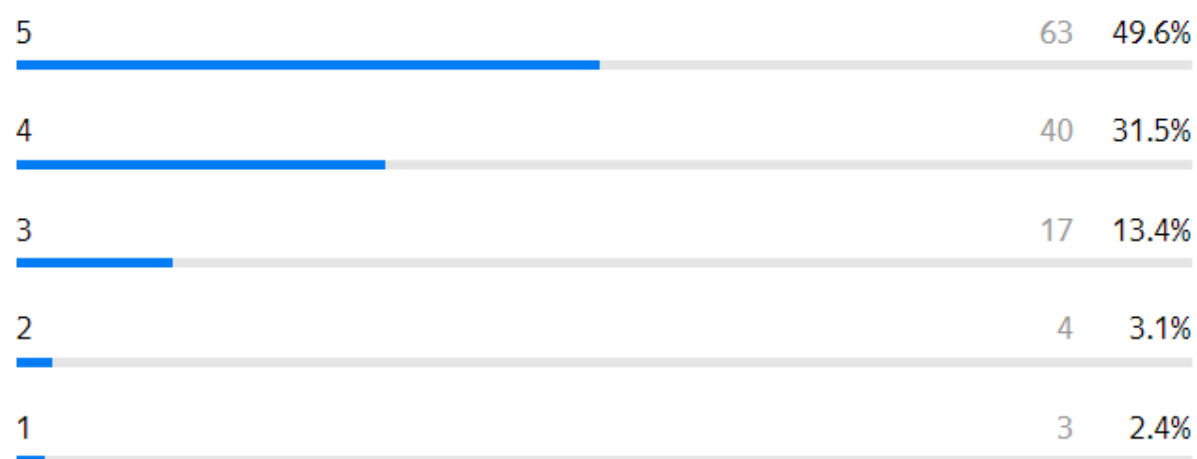
Ответов 127

Оцените преподавательский состав колледжа по следующим позициям из расчета, что оценка 5 соответствует наиболее полной степени удовлетворенности по данному показателю, а оценка 1 - наименьшей

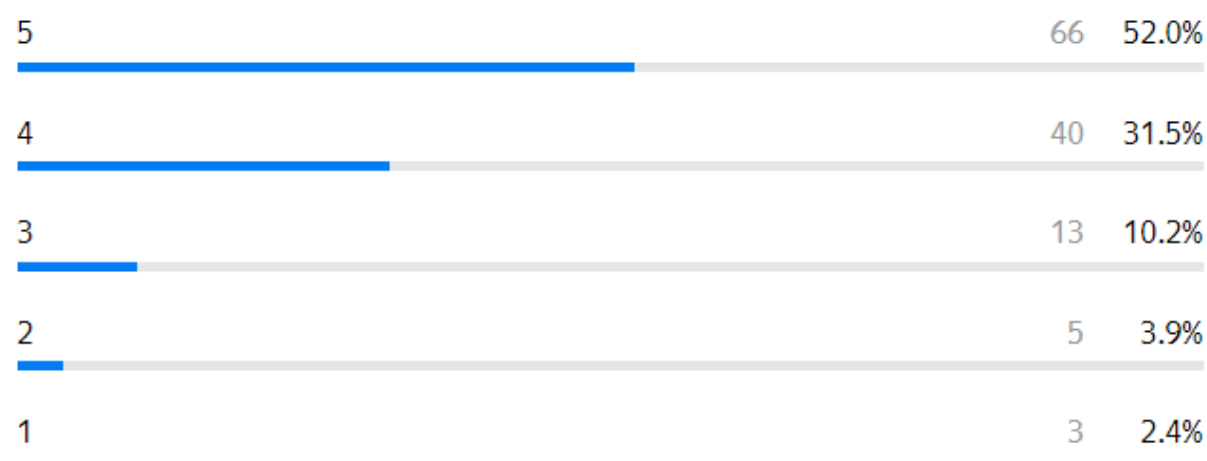
Знания, квалификация



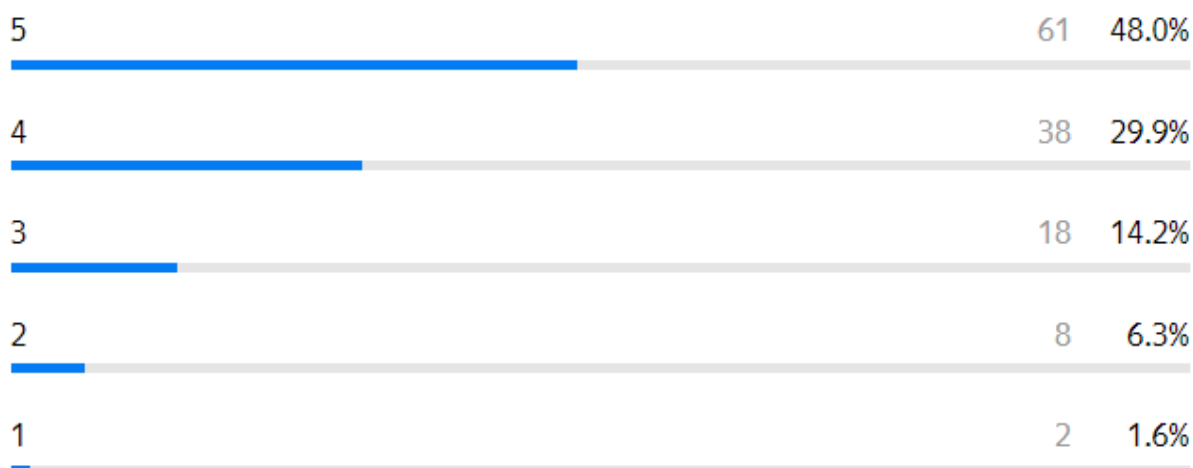
Культура общения



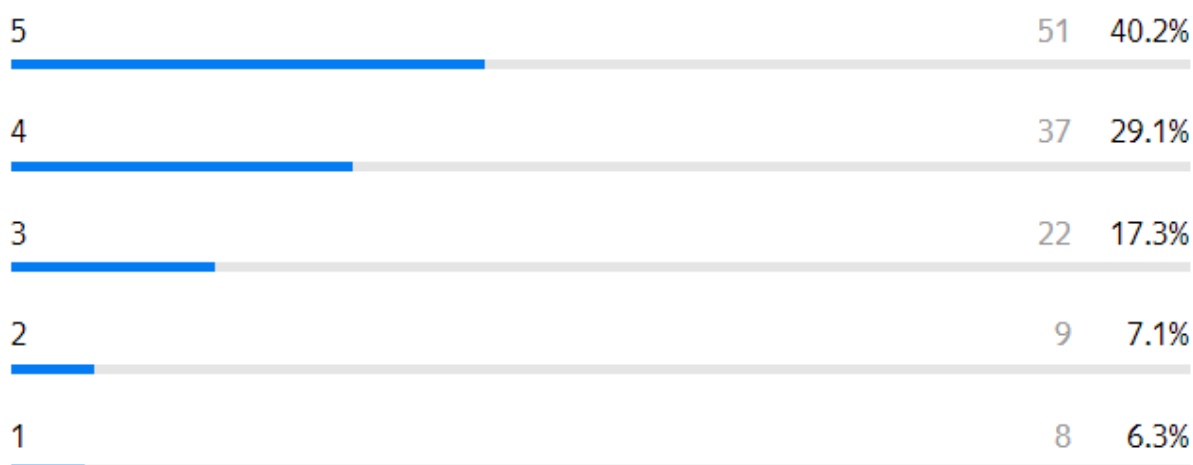
Педагогические качества



Наличие взаимопонимания



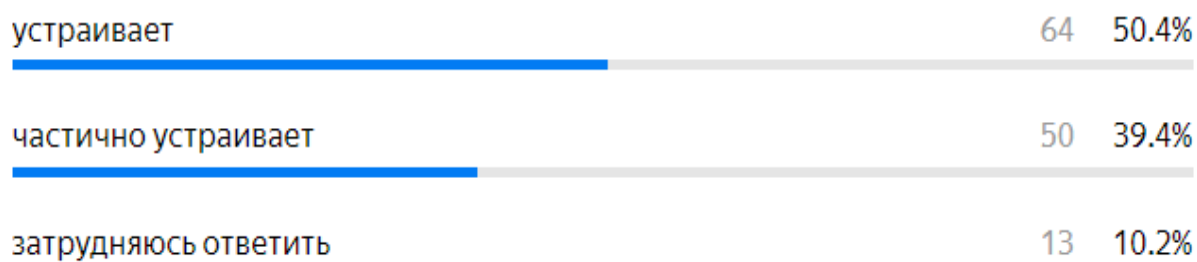
Объективность и непредвзятость оценок



Ответов 635

Насколько Вас устраивает социально-бытовая инфраструктура колледжа по следующим позициям:

Санитарно-гигиеническое состояние пунктов общественного питания



Качество, доступность, ассортимент общественного питания

устраивает 53 41.7%



частично устраивает 43 33.9%



затрудняюсь ответить 31 24.4%



Наличие спортивных залов, площадок

частично устраивает 53 41.7%



затрудняюсь ответить 39 30.7%



устраивает 35 27.6%



Санитарно-гигиеническое состояние мест общественного пользования (коридоры, туалеты, лестницы и т.д.)

устраивает 50 39.4%



частично устраивает 46 36.2%




затрудняюсь ответить 31 24.4%



Качество и доступность медицинского обслуживания

затрудняюсь ответить 52 40.9%



частично устраивает 40 31.5%



устраивает 35 27.6%



Ответов 635

Если Вы проживаете в общежитии, устраивают ли Вас:

Отношения с соседями

| | | |
|----------------------|----|-------|
| затрудняюсь ответить | 67 | 54.5% |
| устраивают | 40 | 32.5% |
| частично устраивают | 16 | 13.0% |

Уровень оплаты проживания

| | | |
|----------------------|----|-------|
| затрудняюсь ответить | 61 | 52.1% |
| устраивают | 38 | 32.5% |
| частично устраивают | 18 | 15.4% |

Отношения с администрацией общежития

| | | |
|----------------------|----|-------|
| затрудняюсь ответить | 56 | 49.1% |
| устраивают | 43 | 37.7% |
| частично устраивают | 15 | 13.2% |

Работа воспитателей

| | | |
|----------------------|----|-------|
| затрудняюсь ответить | 53 | 46.5% |
| устраивают | 44 | 38.6% |
| частично устраивают | 17 | 14.9% |

Состояние общественного порядка

| | | |
|----------------------|----|-------|
| затрудняюсь ответить | 53 | 46.5% |
| устраивают | 43 | 37.7% |
| частично устраивают | 18 | 15.8% |

Условия для проведения досуга

| | | |
|----------------------|----|-------|
| затрудняюсь ответить | 58 | 50.9% |
| удраивают | 38 | 33.3% |
| частично устраивают | 18 | 15.8% |

Санитарно-гигиенические условия

| | | |
|----------------------|----|-------|
| затрудняюсь ответить | 54 | 47.0% |
| удраивают | 41 | 35.7% |
| частично устраивают | 20 | 17.4% |

Количество человек, проживающих в одной комнате

| | | |
|----------------------|----|-------|
| затрудняюсь ответить | 55 | 48.7% |
| удраивают | 42 | 37.2% |
| частично устраивают | 16 | 14.2% |

Условия для учебы

| | | |
|----------------------|----|-------|
| затрудняюсь ответить | 50 | 43.5% |
| удраивают | 40 | 34.8% |
| частично устраивают | 25 | 21.7% |

Бытовые условия

| | | |
|----------------------|----|-------|
| затрудняюсь ответить | 55 | 48.2% |
| удраивают | 36 | 31.6% |
| частично устраивают | 23 | 20.2% |

Ответов 1153